

伊勢市母子保健事業関係会議事項書

日時：令和6年10月25日（金）

午後7時30分～

場所：伊勢市中央保健センター

1. あいさつ

2. 議題

(1) 母子保健の現状について (資料1)

(2) 令和6年度母子保健事業および
令和5年度母子保健事業実績報告について
(資料2-1、2-2)

(3) 予防接種について (資料3)

(4) 令和7年度 健診日程について (資料4)

3. その他

令和6年度母子保健事業関係会議名簿(敬称略・五十音順)

	氏 名	病(医)院名
1	石川 和代	風の広場
2	一見 良司	伊勢赤十字病院
3	右京 博巳	右京歯科
4	小林 裕典	小林歯科医院
5	竹内 啓	たけうち眼科医院
6	寺田 厚	てらだ産婦人科
7	西井 真一郎	西井耳鼻咽喉科
8	岡村 広志	南勢志摩児童相談所 家庭児童支援課長
9	山中 弘文	やまなかこどもクリニック

令和6年度 母子保健事業関係会議資料

資料1 : 母子保健の現状

資料2-1 : 令和6年度 伊勢市母子保健事業

資料2-2 : 令和5年度母子保健事業報告

資料3 : 令和5年度予防接種実施状況について

資料4 : 令和7年度健康診査日程について

<お願い>

- ・取り扱いにご注意ください。
 - ・会議当日は、資料をご持参ください。
- (日程：10月25日 19:30～)

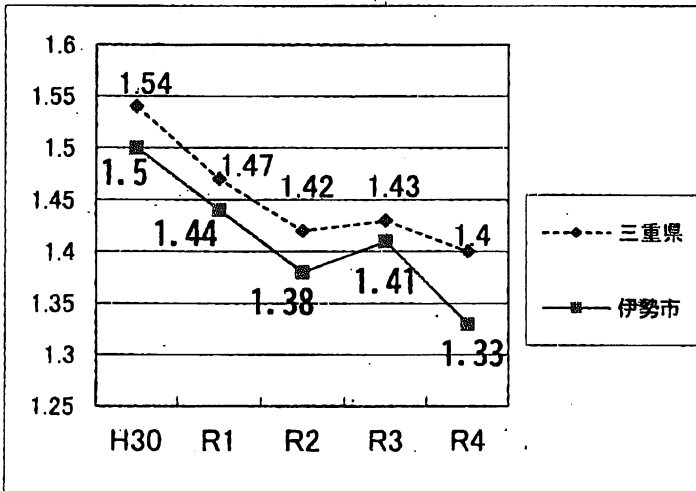
母子保健の現状

1.三重県の人口動態(令和4年)

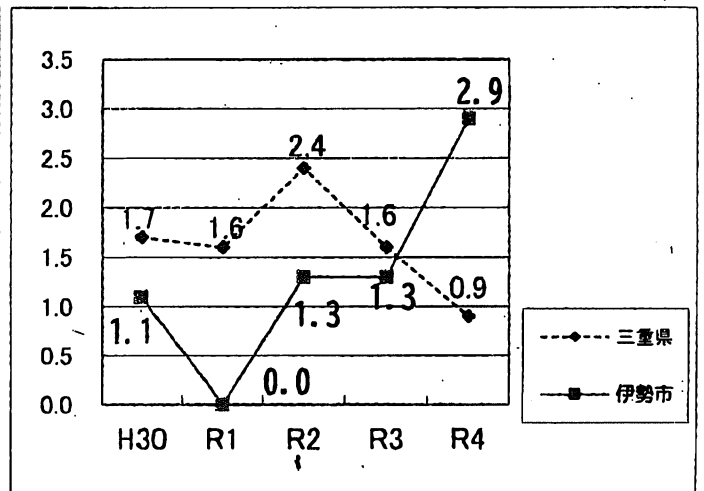
(人)

	出生数		乳児死亡数		死産数	周産期死亡数	婚姻件数	離婚件数
		低体重児(再)		新生児(再)				
伊勢市	694	58	2	2	8	2	402	152
[率]	[5.8]	[8.3]	[2.9]	[2.9]	[11.4]	[2.9]	[3.3]	[1.26]
三重県	10,489	962	9	4	184	31	6,443	2,481
[率]	[6.2]	[9.2]	[0.9]	[0.4]	[17.2]	[2.9]	[3.8]	[1.47]

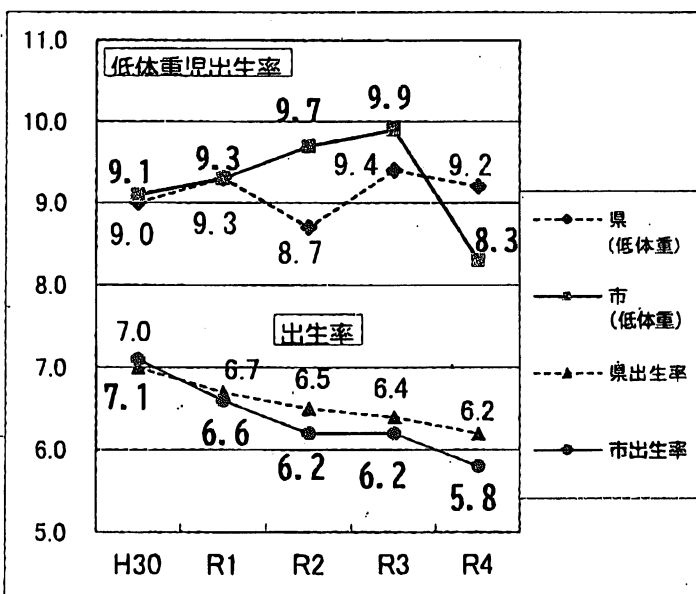
合計特殊出生率の推移



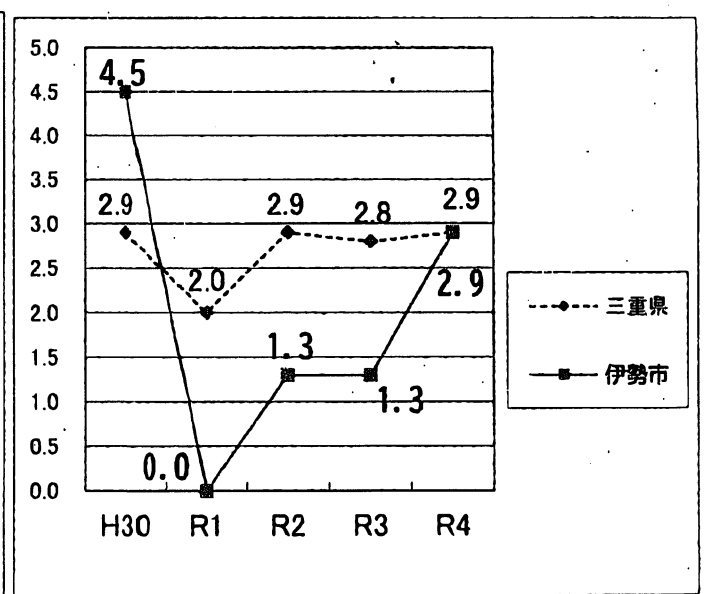
乳児死亡率の推移



出生率・低体重児出生率の推移



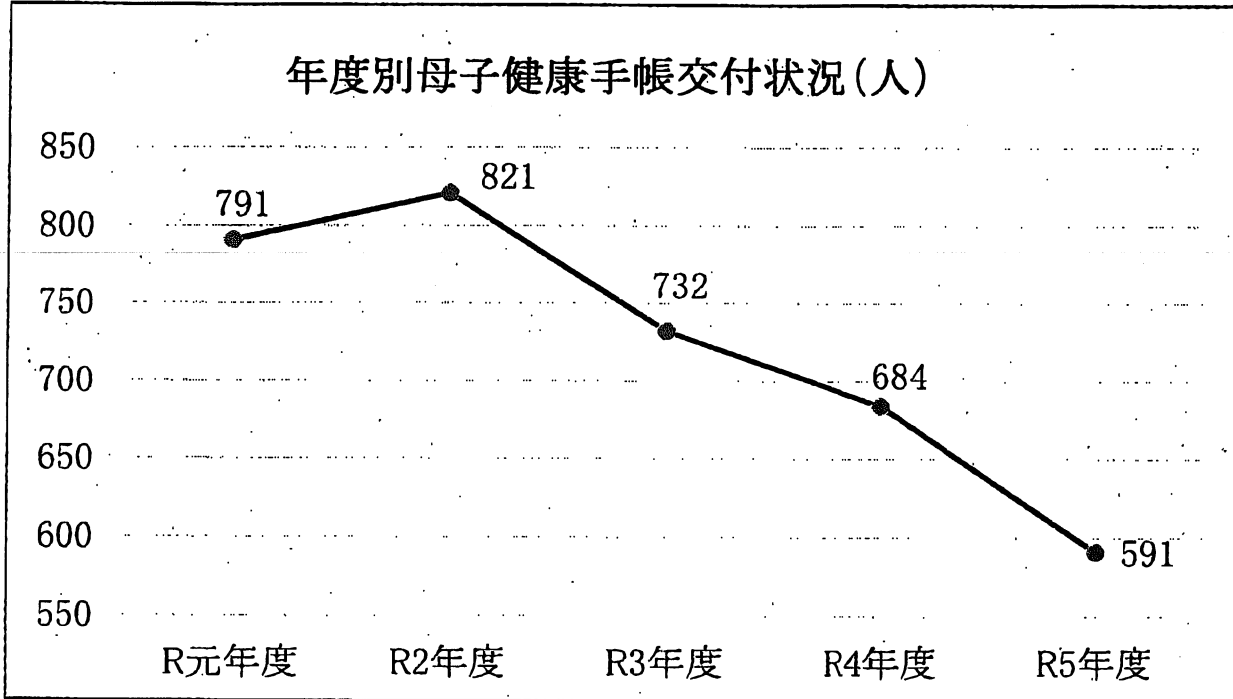
周産期死亡率の推移



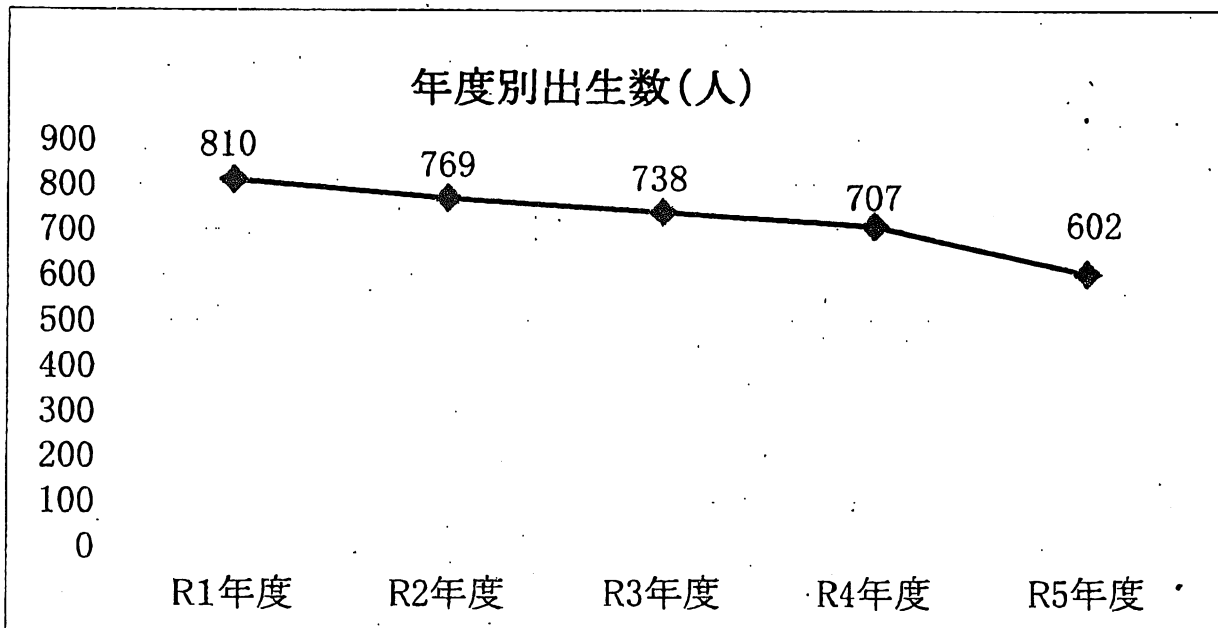
(令和4年度版三重県の母子保健)

2.伊勢市の出生数の状況

(1)母子健康手帳交付状況



(2)年度別出生数の状況



(おめでとうコール対象者人数より)

資料 2-2

令和5年度 母子保健事業報告

(令和5年4月～令和6年3月)

※ 取り扱いにご注意ください。

子育て世代包括支援事業実施結果

1. 妊娠届出受理数

全数	人(%)				
	満11週以内	満12週～19週	満20週～27週	満28週以上・不詳	分娩後
588 (100.0)	551 (93.7)	35 (5.9)	1 (0.2)	0 0.0	1 (0.2)

(うち双胎9組)

2. 母子保健相談支援事業

(1)ハイリスク妊婦数

年度	妊婦数	人(%)		
		ハイリスク妊婦数	内 要フォロー妊婦数	内 特定妊婦数
令和元年度	831	302(36.3)	47(5.7)	14(1.7)
令和2年度	858	332(38.7)	83(9.7)	26(3.0)
令和3年度	769	306(39.8)	89(11.6)	23(3.0)
令和4年度	710	290(40.8)	90(12.7)	21(3.0)
令和5年度	625	248(39.7)	92(14.7)	14(2.2)

※妊婦数：妊娠届出数＋転入妊婦数

ハイリスク妊婦：産後の支援に向け、ハイリスク要因の引継ぎが必要な方
 要フォロー妊婦：妊娠期より体調や養育環境・支援状況などの把握、支援が望ましい方
 特定妊婦：養育・育児に支障が大きく、虐待の危険性の高い方

(2)ハイリスク妊婦の要因内訳(重複あり)

妊婦の状況	要因	延人数(人)	割合(%)	家庭状況	要因	延人数(人)	割合(%)
	妊娠出産の不安が大きい	59	23.8		未入籍(入籍予定有)	46	18.5
養育に負担のかかる疾病がある	48	19.3	上の子の育児負担・不安が大きい	37	14.9		
面談時の様子(表情が暗い等)	48	19.3	経済面	27	10.9		
精神疾患(疑い含む)	47	19.0	虐待・DV歴等	26	10.5		
妊娠経過不良	32	12.9	産後の支援者が少ない	14	5.6		
妊娠が判明し不安になった・望まない妊娠	26	10.5	ステップファミリー	10	4.0		
親からの愛情少ない・虐待歴あり	11	4.4	未入籍(入籍予定なし、ひとり親)	8	3.2		
40歳以上初妊婦	10	4.0					
若年(19歳以下)	3	1.2					
多胎	3	1.2					
妊娠届出が20週以降	1	0.4					

(3)支援方法(重複あり)

人(%)			
8か月アンケート・早期のおめでとウコール・赤ちゃん訪問(実人数)	地区担当・母子保健コーディネーター支援(実人数)	カンファレンス・支援プラン作成(実人数)	関係機関との連携(実人数)
86 (34.7)	162 (65.3)	92 (34.1)	64 (25.8)

(%:ハイリスク妊婦248人に占める割合)

3. 産前・産後サポート事業

(1)おめでとうコール

対象者数	通話人数(人)	実施率(%)
592	587	99.2

(2)おっばい相談会(助産師による個別相談)

実施回数 137回

相談者数(母)	延人数(人)	実人数(人)
	238	124

(3)パパとママの教室(初妊婦対象に沐浴体験等を行う)

	回数	人数	人数内訳(再掲:人)		
			妊婦	夫	祖母
教室	13	187	95 (ハイリスク41)	92	0
個別指導	34	62	32 (ハイリスク10)	29	1
合計	47	249	127	121	1

(4)産後ママの教室

回数	人数	人数内訳(再掲:人)	
		妊婦	その他
12	114	109	5

4. 産後ケア事業

相談者(人)	事業対象決定者(人)	利用者(人)
18	10	10

※宿泊型 6人、訪問型 4人

5. ママ☆ほっとテラス利用状況

利用人数	延人数(人)	実人数(人)
	妊婦 791 産婦 1,787 その他母 150 子 2,268 その他 781 窓口対応1,704	妊婦 772 産婦 841 その他母 75 子 1,146 その他 649 窓口対応1,704
計	7,481	5,187

6. 伊勢市出産子育て応援事業

伴走型支援	遡及者アンケート(件)	訪問・面談・電話(件)	合計(件)
		282	308
経済的支援	妊娠8カ月アンケート(件)	訪問・面談・電話(件)	合計(件)
		391	168

経済的支援	出産応援給付金(件)	子育て応援給付金(件)	合計(件)
		857	735

赤ちゃん訪問(新生児訪問)実施結果

1.実施状況

	対象者	家庭訪問実施数 ()未熟児再掲			家庭訪問 未実施数
		新生児	乳児	計	
人数 (人)	646	35 (4)	586 (51)	621 (55)	25
割合 (%)	100.0	5.4	90.7	96.1	3.9

R6.3末現在の訪問状況

《令和5年度訪問未実施者25人の把握状況》

- ・R6年度訪問実施・・・14人
- ・窓口、子育て相談等で面会・・・9人
- ・入院中・・・2人

2.継続フォロー内容 (市外からの依頼訪問除く)

(1)継続フォロー人数 人(%)

	訪問実施数	フォロー実人数
児	610	89(14.6)
母	601	107(17.8)

フォロー対象 実157人(母子重複39組)

(2)継続フォロー内容内訳

児フォロー内容

内容		延人数 (人)	割合 (%)
低出生体重児による発育・発達		26	23.9
体重増加(未熟児のぞく)		15	13.8
発育発達		7	6.4
発達		2	1.8
心疾患	心疾患	12	13.8
	心雑音	3	
	小計	15	
その他	双児	8	40.4
	ダウン症	1	
	難聴(疑い)・聴覚検査リファー	1	
	その他の疾患(疑い含)	34	
	小計	44	
合計		109	100.0%

児の内容の重複:17人

※うち4人が3項目重複
1人が4項目重複

母フォロー内容

内容		人数 (人)	割合 (%)
精神面	EPDS該当	18	30.5
	母の精神状態	22	
	小計	40	
育児状況	育児状況	63	60.3
	要対協ケース	4	
	養育環境	9	
	若年の母	2	
	離婚	1	
	小計	79	
疾患	体調不良	12	9.2
合計		131	100.0%

母の内容の重複:24人

育児支援家庭訪問事業実施結果

1.実施状況

訪問世帯数(件)		訪問者延数(人)					
対象数	訪問延件数	特定妊婦	乳児	幼児	小・中学生	養育者	計
45	78	0	55	48	8	109	220

2.継続フォロー内容

項目	主な内容
児の健康問題	<ul style="list-style-type: none"> ・クレチン症 ・心房中隔欠損症 ・歌舞伎症候群 ・低出生体重児(極小未熟児含む) ・発達障がい (疑いや知的障害、言語遅れ含む) ・不登校
育児支援	<ul style="list-style-type: none"> ・育児不安が強い ・要フォロー妊婦 ・特定妊婦 ・生活困窮 ・双児 ・虐待予防 ・養育環境、養育力
母の疾病	<ul style="list-style-type: none"> ・知的障害 ・統合失調症 ・強迫性障害 ・不安神経症 ・パニック障害 ・うつ ・気分障害 ・ADHD ・産後うつ ・EPDS高値 ・未受診出産 ・精神的な不安定さ
その他	<ul style="list-style-type: none"> ・ステップファミリー ・DV

妊婦一般健康診査実施結果

1. 受診状況

(1) 受診者数

人

受診者延数	県内延数	県外延数	受診率：98.2%
7,651	7,444	207	

(2) 受診結果 (県内のみ)

人 (%)

受診回数	受診者数	異常なし	要指導以上	要指導以上内訳		
				要指導	要精密検査	要治療
14	7,444 (100.0)	6,851 (92.0)	593 (8.0)	197	79	317

【要指導以上 (県内)】

主な内容	その他の内容
<ul style="list-style-type: none"> ・貧血 ・浮腫 ・妊娠高血圧症 ・妊娠糖尿病 ・切迫早産 ・骨盤位、胸膝位 など 	<ul style="list-style-type: none"> ・胎児異常 (胎児発育不全) ・前置胎盤 ・特発性血小板減少性紫斑病 ・妊娠前からの疾病 (てんかん合併、1型糖尿病 など) ・カンジダ膣炎、クラミジア頸管炎 など

(3) 子宮頸がん検診 (県内・県外)

人

実施数	異常なし	要精密検査	未記入
581	572	5	4

(4) B群溶血性レンサ球菌検査 (県内・県外)

人

実施数	陰性	陽性	未記入
579	485	69	25

(5) HTLV-1抗体検査 (県内・県外)

人

実施数	陰性	陽性	未記入
580	573	0	7

(6) 性器クラミジア検査 (県内・県外)

人

実施数	陰性	陽性	未記入
580	559	14	7

2. 事後指導の状況

(1) 市町への指示内容

人

指示あり	0
------	---

産婦健康診査実施結果

1. 受診状況

(1) 受診者数

①実人数 人 (%)

受診実人数	受診率
640	101.1%

10/3/11 163/19

②各回における受診者数 人 (%)

	1回目	2回目	合計
委託	533 (93.7)	566 (96.1)	1,099 (94.9)
助成	36 (6.3)	23 (3.9)	59 (5.1)
合計	569 (100.0)	589 (100.0)	1,158 (100.0)

(2) 受診回数 人 (%)

	実人数	受診回数	
		1回のみ	2回
委託	603	99	504
助成	37	15	22
合計	640 (100.0)	114 (17.8)	526 (82.2)

2. 受診結果

(1) EPDS実施結果 (委託分)

①点数の内訳 人 (%)

	健診 受診者数	EPDS点数内訳	
		8点以下	9点以上
1回目	533	482	51
2回目	566	531	35
合計	1,099 (100.0)	1,013 (92.2)	86 (7.8)

②2項目該当の有無とEPDS得点状況 人

	受診 者数	2項目該当		(再掲) No10該当			
		有無	人数	無	有	EPDS内訳	
						8点以下	9点以上
1回目	533	有	14	7	7	0	7
		無	519	504	15	4	11
2回目	566	有	14	9	5	0	5
		無	552	539	13	6	7

1か月児健康診査受診状況

1. 受診状況

(1) 受診者数 人 (%)

委託	助成	合計
517 (90.2)	56 (9.8)	573 (100.0)

2. 受診結果

(1) 判定結果 人 (%)

	受診人数	判定					
		異常なし	要指導	要観察	要精密検査	要治療	治療観察中
委託	517	441	10	26	8	25	7
助成	56	54	0	2	0	0	0
合計	573 (100.0)	495 (86.4)	10 (1.7)	28 (4.9)	8 (1.4)	25 (4.4)	7 (1.2)

(2) 市への指示

①指示の有無 (委託分) 人 (%)

市への指示		計
あり	なし	
30 (5.8)	487 (94.2)	517 (100.0)

②指示内容 ()は、実人数に占める割合 人 (%)

事後指導 実人数	内容 (延べ)				
	発育	発達	栄養	育児	その他※
30	12 (40.0)	6 (20.0)	7 (23.3)	7 (23.3)	11 (36.7)

※その他内訳：一過性高TSH血症、心雑音、口唇口蓋裂、停留精巣、肛門炎症、母若年 他

③事後指導の実施方法及び結果 人

指示あり 実人数	事後指導方法			結果	
	訪問	電話	来所	継続支援	終了
30	18	8	4	24	6

④継続支援の内容 ()は、実人数に占める割合 人 (%)

継続支援 実人数	継続フォロー内容 (延べ)			
	育児	疾病	発育	母の精神面
24	8 (33.3)	13 (54.2)	7 (29.2)	3 (12.5)

乳児一般健康診査結果

1. 受診状況

(1) 受診者数

人

	受診数	対象児数	受診率 (%)
4か月	623	633	98.4%
10か月	670	695	96.4%
総計	1,293	1,328	97.4%

(2) 総合判定結果

人

	受診数	異常なし	既医療 以上	既医療 以上割合	既医療以上内訳			
					既医療	要観察	要精査	要治療
4か月	623	588	35	5.6%	15	18	1	1
10か月	670	607	63	9.4%	13	48	1	1
総計	1,293	1,195	98	7.6%	28	66	2	2

(3) 既医療以上内訳

①4か月児健康診査

内容	延人数 (人)	内訳割合
疾病 (※1)	16	45.7%
身体発育	7	20.0%
発達	7	20.0%
その他 (※2)	5	14.3%
合計	35	100.0%

(※1) 疾病 : 低出生体重児、ダウン症、ASD
股関節脱臼疑い、いちご状血管腫、両側停留精巣
内斜視、口唇口蓋裂、声帯機能不全

(※2) その他 : 早産児

②10か月児健康診査

内容	延人数 (人)	内訳割合
疾病 (※1)	18	28.6%
身体発育	10	15.9%
発達	31	49.2%
その他 (※2)	4	6.3%
合計	63	100.0%

(※1) 疾病 : ダウン症、VSD、ASD、両大血管右室起始症、肺動脈弁狭窄
先天性奇形症候群、SGA児、停留精巣、水平眼振、口唇口蓋裂

(※2) その他 : 早産児

1歳6か月児健康診査実施結果

1. 受診状況

(1) 受診者数

健診回数 (回)	対象者数 (人)	受診者数 (人)	受診率 (%)
19	678	672	99.1

(2) 一般健康診査

受診者数	判定		既医療以上内訳			
	異常なし	既医療以上	既医療	要経過観察	要精密	要治療
668	594 (88.9)	74 (11.1)	23	50	1	0

(3) 歯科健康診査

受診者数	判定		う歯あり数
	問題なし	要指導以上	
671	570 (84.9)	101 (15.1)	3 (0.4)

(4) 児童相談

相談者数
0

(5) 栄養相談 人(%)

相談者数
52 (7.7)

(6) 歯科相談 人(%)

相談者数
621 (92.4)

(7) 継続保健指導 人(%)

継続保健指導者数
282 42.0%

3歳児健康診査実施結果

1. 受診状況

(1) 受診者数

実施回数 (回)	対象者 (人)	受診者数 (人)	受診率 (%)
21	814	797	97.9

※うち2名は歯科診察受けず

(2) 一般健康診査 人(%)

受診数	判定	
	異常なし	既医療以上
797	705 (88.5)	92 (11.5)

人(%)

検尿		
全部正常	異常あり	未検
666 (78.0)	78 (9.8)	53 (6.6)

(3) 耳鼻科健康診査 人(%)

受診数	判定	
	異常なし	既医療以上
295	217 (73.6)	78 (26.4)

耳鼻科受診率 : 37.0%

(4) 眼科健康診査 人(%)

受診数	判定	
	異常なし	既医療以上
227	155 (68.3)	72 (31.7)

眼科受診率 : 28.5%

(5) 歯科健康診査 人(%)

受診数	判定		う歯あり数
	問題なし	要指導以上	
795	494 (62.1)	301 (37.9)	87 (10.9)

※1名は診察受けず (時間の都合上)

(6) 児童相談 人(%)

相談数	判定	
	正常範囲	要助言指導以上
19	0 (0.0)	19 (100.0)

(7) 栄養相談 人(%)

相談者数
39 (4.9)

(8) 歯科相談 人(%)

相談者数
151 (18.9)

(9) 継続保健指導 人(%)

相談者数
274 (34.4)

3. 耳鼻科診査結果

(1) 判定結果

受診数	判定		既医療以上内訳		
	正常	既医療以上	既医療	要経観	要精密
295	217 (73.6)	78 (26.4)	20	47	11

(2) 既医療以上の判定内訳 (疑い含む)

	区 分	延人数	計		区 分	延人数	計
耳	耳垢・耳垢塞栓	41	43 (14.6)	聴力等	言語発達遅滞・発音・吃音	4	7 (2.4)
	滲出性中耳炎・中耳炎	1			構音	1	
	先天性外耳道閉鎖症	1			聴力	1	
鼻	アレルギー性鼻炎・急性鼻炎・慢性鼻炎・鼻前庭炎	26	37 (12.5)	口腔咽頭・その他	難聴	1	5 (1.7)
	副鼻腔炎	6			扁桃肥大	2	
	鼻出血	2			頸部リンパ節腫脹	1	
	アデノイド疑い	2			水頭症	1	
	蓄膿	1			顔面神経麻痺	1	
合計						92	

※重複12人
(内3項目重複2人)

4. 眼科診査結果

(1) 判定結果

受診数	判定		既医療以上内訳		
	正常	既医療以上	既医療	要経観	要精密
227	155 (68.3)	72 (31.7)	14	25	33

(2) 既医療以上の判定内訳 (疑い含む)

内 容	延人数	割合	内 容	延人数	割合
視力検査不可	23	(10.1)	結膜炎	2	(0.4)
乱視	13	(5.7)	霧粒腫	2	(0.4)
斜視・間欠性外斜視・調節性内斜視	10	(4.4)	近視疑い	1	(0.4)
遠視	9	(4.0)	睫毛内反症	1	(1.3)
弱視疑い	5	(2.2)	眼瞼下垂	1	(0.9)
不同視	4	(1.8)	眼瞼炎	1	(0.9)
視力不良	3	(1.3)	合 計	78 (100.0)	
アレルギー性結膜炎	3	(1.3)			

※重複6人

5. 眼科 スポットビジョンスクリーナー (SVS) 検査結果

(1) 判定結果 人 (%)

受診数	判定		異常判定内訳 (再掲)		測定不能	未検	合計
	正常	異常判定	1回のみ異常	2回異常			
790	736 (93.2)	50 (6.3)	18 (2.3)	32 (4.1)	4 (0.5)	7	797

※未検内訳：てんかんあり、動いて実施できず、眼鏡作成済で検査希望なし

(2) SVS異常判定者の自宅における一次スクリーニング結果 人 (%)

SVS異常判定者	自宅での視力検査		自宅での視力検査不可の内訳 (再掲)		アンケート不通過項目	
	可	不可	会場再検査で可	会場再検査で不可	あり	なし
50	32 (64.0)	18 (36.0)	10 (20.0)	8 (16.0)	23 (46.0)	27 (54.0)

※視力検査・アンケート共に全て通過：25人(50%)

(3) SVS異常判定の内訳 人 (%)

内容	延人数	割合
乱視	28	3.5
遠視	7	0.9
不同視	8	1.0
斜視	12	1.5
近視	3	0.4
合計	58	

※重複：7人 (うち1人3つ重複)

(4) SVS異常判定者の眼科受診結果 人 (%)

受診数	判定		既医療以上内訳 (再掲)			未受診
	正常	既医療以上	既医療	要経観	要精密	
50	15 (30.0)	32 (64.0)	7 (14.0)	3 (6.0)	22 (44.0)	3 (6.0)

※未受診理由：眼科定期受診ありのため、希望されず

6. 児童相談結果 人 (%)

相談数	判定		要助言指導以上内訳 (再掲)			その他 (受診)
	正常範囲	要助言指導以上	要助言指導	要経過観察	要継続指導	
19	0 (0.0)	19 (100.0)	1 (5.3)	17 (89.5)	0 (0.0)	1 (5.3)

新生児聴覚スクリーニング検査費助成事業実施結果

1. 実施状況

	助成件数
医療機関委託	435
償還払い	54
合計	489

2. 新生児聴覚検査 再検査者の状況

	要再検者	正常	要経過観察	内容	
				一側耳難聴	両耳難聴
				(人)	
連絡あり	2	2	0	0	0
新生児訪問 等で把握	1	0	1	1	0

未熟児養育医療給付事業実施結果

1. 給付件数

実人数:28人(男:14人、女:14人)

2. 出生体重別

出生体重	件数
1,000g未満	5
1,000g～1,500g未満	2
1,500g～2,000g未満	15
2,000g以上	6
計	28

*2,000g以上の児: 39週で先天異常の児 1件

3. 入院期間

入院期間	件数
1か月未満	11
1～2か月未満	11
2～3か月未満	2
3～4か月未満	1
4～5か月未満	1
5～6か月未満	1
6～7か月未満	1
計	28

不妊不育治療医療費助成事業実施結果

1. 不妊不育治療医療費助成

(1) 実施結果

		助成件数
一般不妊治療		41
特定不妊治療		91
合計		132件
再掲	不育治療	2
	うち上乗せ助成	1

2. 特定不妊治療医療費助成

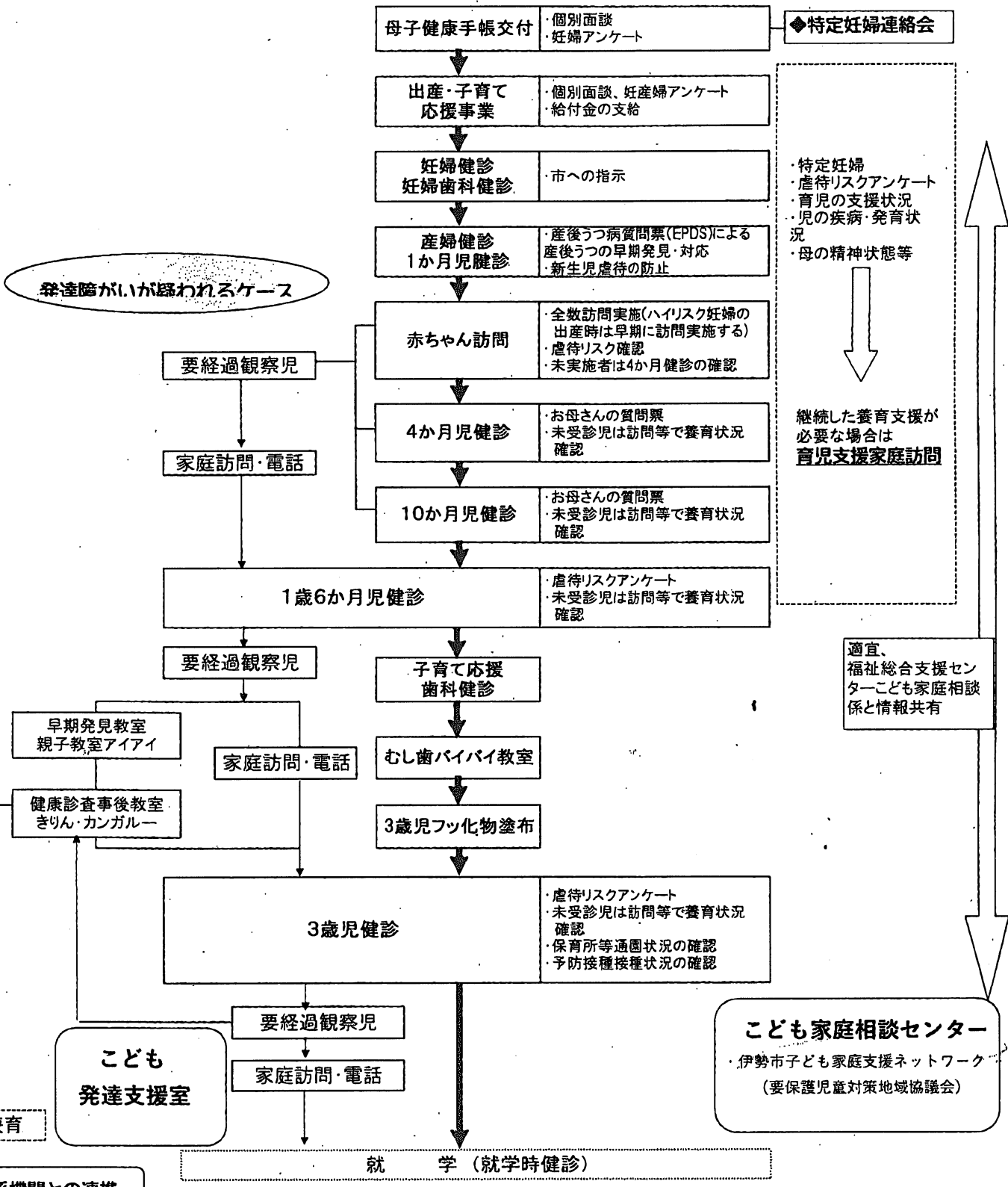
令和5年度から保険適用の特定不妊治療と併用した先進医療費及び、保険適用の回数を超えた特定不妊治療への助成を開始した。

(1) 実施結果

	助成件数
先進医療	85 (実52人)
保険適用終了後の特定不妊治療に対する回数追加	0
合計	85件

健康課における発達支援および児童虐待防止体系図

虐待が疑われるケース



関係機関との連携

- ・医療機関
- ・児童相談所
- ・保育所、幼稚園、学校
- ・子育て支援センター
- ・福祉総合支援センター、高齢・障がい福祉課、子育て応援課、保育課、生活支援課、教育委員会
- ・障害者相談支援センター、福祉サービス事業所、療育施設(おおぞら児童園、おひさま児童園、風の広場等)
- ・児童委員民生委員、主任児童委員
- ・児童養護施設
- ・訪問看護ステーション
- その他

資料 3

令和5年度 予防接種実施状況について

○定期予防接種

ワクチン名		令和5年度			
		対象者(人)	接種者(人)	接種率(%)	
ロタ	ロタリブ	1回	882	302	34.2
		2回	907	307	33.8
	ロタテック	1回	1,019	292	28.7
		2回	1,055	303	28.7
ヒブ		1回	1,077	601	55.8
		2回	1,134	610	53.8
		3回	1,213	630	51.9
		追加	1,817	653	35.9
小児用肺炎球菌		1回	1,074	601	56.0
		2回	1,131	611	54.0
		3回	1,212	632	52.1
		追加	1,809	647	35.8
B型肝炎		1回	790	601	76.1
		2回	854	614	71.9
		3回	1,156	649	56.1
四種混合	1期初回	1回	1,412	643	45.5
		2回	1,479	670	45.3
		3回	1,543	688	44.6
	1期追加	1,420	680	47.9	
DT二種混合(2期)		2,452	871	35.5	
日本脳炎	1期初回	1回	1,467	746	50.9
		2回	1,571	723	46.0
	1期追加	2,743	768	28.0	
日本脳炎救済	1期初回	1回	5,189	0	0.0
		2回	5,279	0	0.0
	1期追加	5,793	3	0.1	
日本脳炎(2期)		3,529	1,018	28.8	
日本脳炎(2期救済)		7,551	96	1.3	
BCG		1,001	655	65.4	
MR/M/R	1期	827	662	80.0	
	2期	833	771	92.6	
水痘	1回	935	656	70.2	
	2回	1,497	656	43.8	
HPV	1回	6,705	467	7.0	
	2回	6,727	395	5.9	
	3回	6,768	409	6.0	

※不活化ポリオ:接種者0人、三種混合:接種者0人
 ※接種者は地域保健・健康増進事業報告より

高齢者インフルエンザ	39,603	21,585	54.5
------------	--------	--------	------

高齢者肺炎球菌	5,182	862	16.6
---------	-------	-----	------

※対象者は勧奨人数より

ワクチン名	令和5年度 健診時間取り接種率	
	1歳6ヶ月健診	3歳児健診
ロタ	97.5%	90.5%
ヒブ	初回済	97.5%
	追加済	82.4%
小児用肺炎球菌	初回済	98.4%
	追加済	83.2%
不活化ポリオ	初回済	0.0%
	追加済	0.0%
DPT三種混合	初回済	0.0%
	追加済	0.0%
四種混合	初回済	98.8%
	追加済	52.6%
日本脳炎	初回済	9.8%
BCG		98.7%
MR/M/R	1期	92.9%
水痘	1回目	89.7%
	2回目	18.9%
B型肝炎		98.5%

【令和5年度版「三重県の母子保健」より】

- ※DPT(初回)及び四種混合(初回)は1期3回接種済の者を計上。
- ※DPTを1回、または2回接種したのち、四種混合をそれぞれ2回、1回接種した場合は四種混合(初回)に計上。
- ※ヒブ及び小児用肺炎球菌(初回)は、3回接種済の者を計上。
- ※B型肝炎は3回接種済の者を計上。
- ※日本脳炎は2回接種済の者を計上。
- ※ロタ:3歳児健康診査対象者はわずかに任意接種を含む。

【定期予防接種接種率向上のための市の取組み】

- ・母子健康手帳交付時、新生児訪問、子育て相談、1歳半・3歳児健診等での勧奨
- ・未接種者に対する勧奨通知の送付、就学時健診における勧奨通知の配布。
- ・広報・市ホームページ等での接種勧奨を実施。

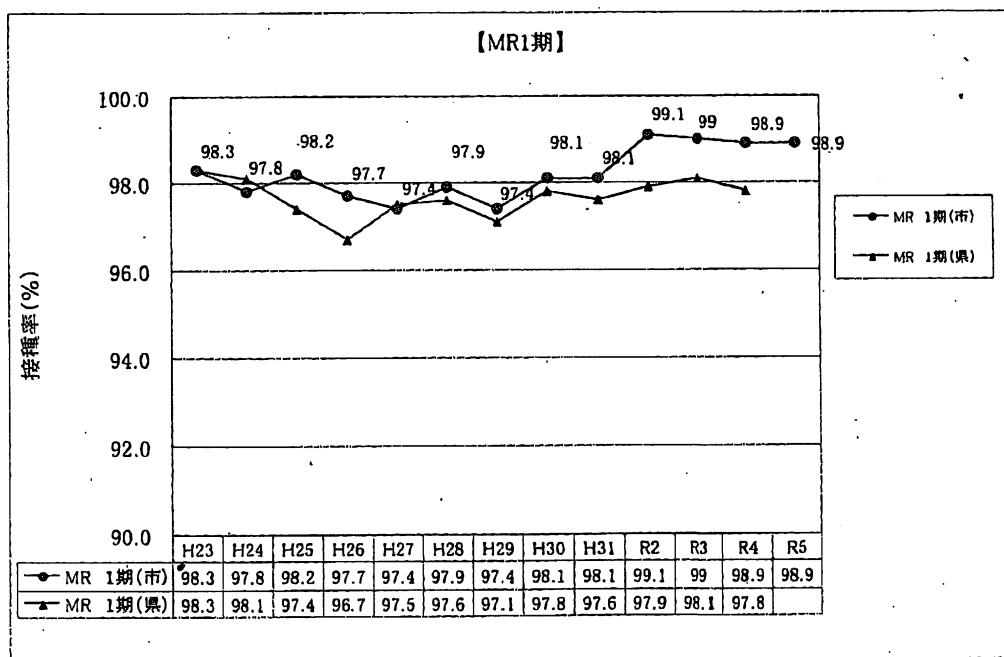
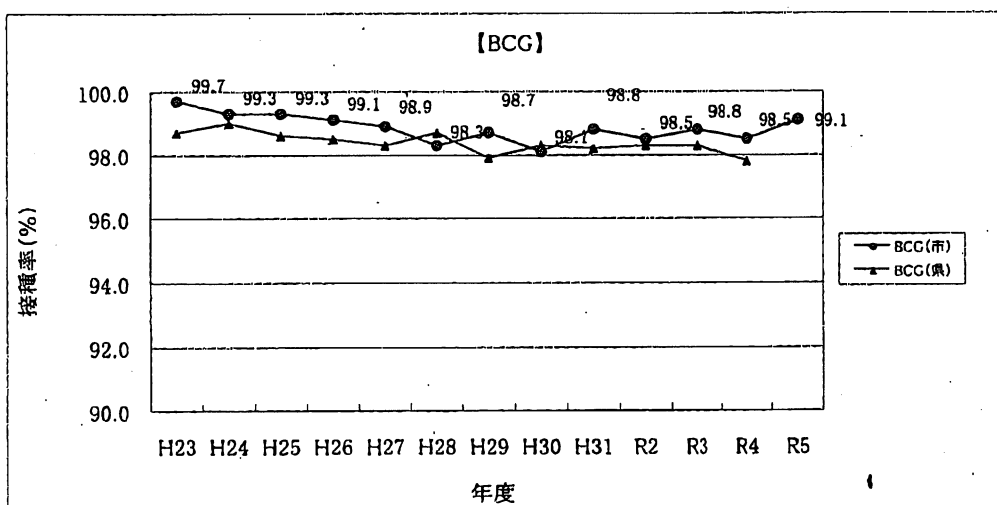
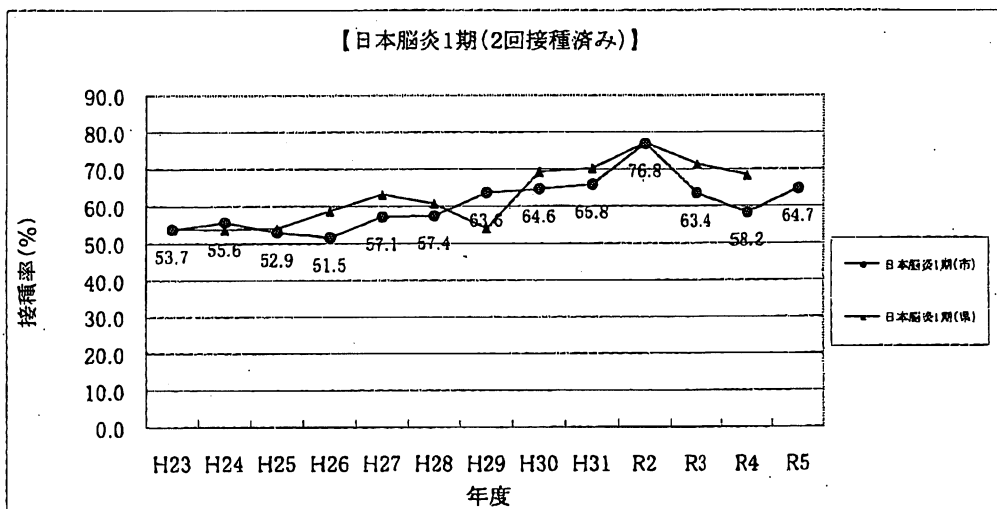
【予防接種近年の変遷】

- ・H24年9月生ポリオから不活化ポリオに変更
- ・H24年11月四種混合を導入
- ・H25年度ヒブ・小児用肺炎球菌・HPVが定期化
- ・H25年6月14日HPVの積極的勧奨差し控え
- ・H26年10月1日水痘・高齢者肺炎球菌定期接種化
- ・H28年10月1日B型肝炎予防接種定期接種化
- ・R2年10月1日ロタワクチン定期接種化(R2.8.1以降生まれ)
- ・R2年10月HPVパンフレットを個別通知
- ・R3年日本脳炎ワクチン不足(2期の勧奨通知はR4年度に延期)
- ・R4年4月1日HPV積極的勧奨の再開とキャッチアップ接種開始(伊勢市は5月末から個別通知を順次送付)
- ・R5年4月1日9価HPVワクチン定期接種化
- ・R6年4月1日五種混合・小児肺炎球菌15価定期化
- ・R6年10月1日小児肺炎球菌20価・高齢者コロナ定期化

○任意予防接種

ワクチン名	令和5年度健診時間取り接種率	
	1歳6ヶ月健診	3歳児健診
おたふく	62.1%	73.5%

3歳児健診問診時の接種率(母子保健報告より)



資料 4

令和7年度 健康診査日程について

令和7年度1歳6か月児健康診査日程表（案）

54人
12回

《開始時間:12時50分～》

月	日	曜日
R6.4	23	水
5	28	水
6	11	水
	25	水
7	9	水
	23	水
8	27	水
9	10	水
	24	水
10	8	水
	22	水
11	12	水
12	10	水
	24	水
R7.1	14	水
2	25	水
3	11	水
	25	水

※第4水曜日のみ

※第4水曜日のみ

※第4水曜日のみ

※第2水曜日のみ

※第2水曜日のみ

※第4水曜日のみ

※原則第2・4水曜日

令和7年度3歳児健康診査日程表 (案)

685 /
2012

《開始時間:12時50分～》

月	日	曜日	
R7.4	16	水	※第3水曜日のみ
5	21	水	※第3水曜日のみ
6	4	水	
	18	水	
7	2	水	
	16	水	
8	6	水	
	20	水	
9	3	水	
	17	水	
10	15	水	
	29	水	※第3・5水曜日
11	19	水	
12	3	水	
	17	水	
R8.1	21	水	※第3水曜日のみ
2	4	水	
	18	水	
3	4	水	
	18	水	

※原則第1・3水曜日